

GRANDES SURFACES



MULTI-CHAPELLE

À deux versants



RÉSISTANCE



POLYVALENCE

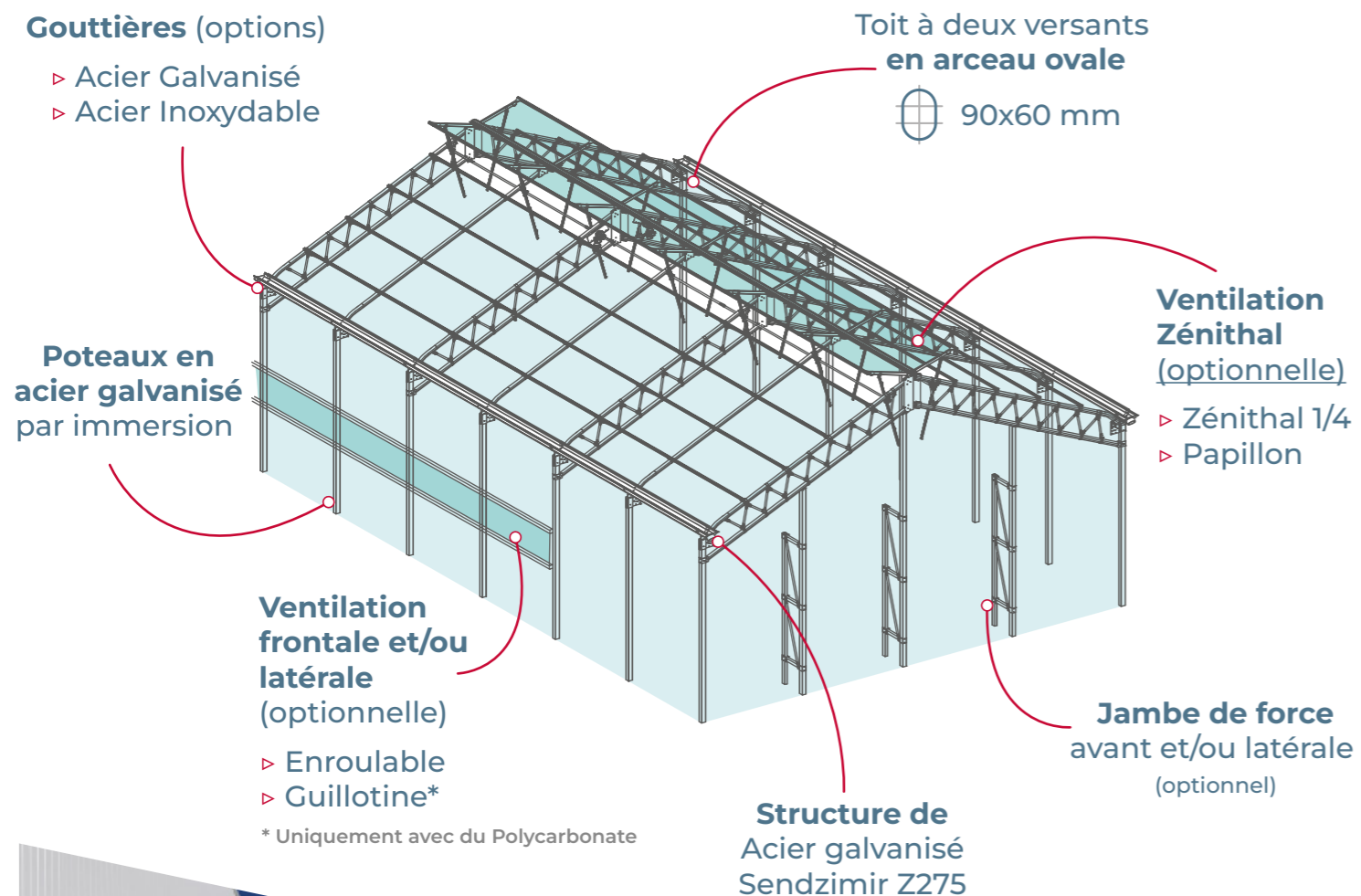


ADAPTABILITÉ

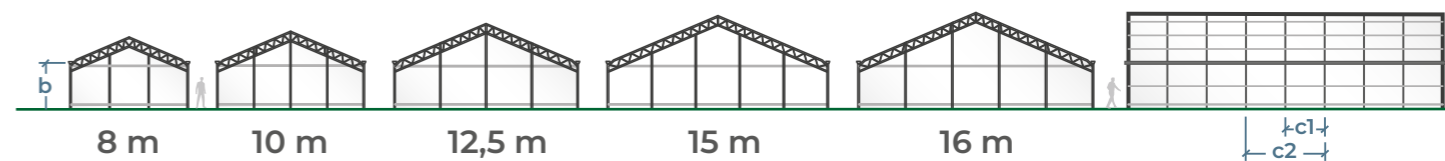


Le modèle **MULTI-CHAPELLE** de FERTRI est une structure modulaire à **toit plat à deux versants**, conçue pour offrir une polyvalence d'utilisation maximale. Contrairement aux serres traditionnelles à arceau courbé, ce modèle présente une géométrie qui permet d'installer des **revêtements entièrement rigides**, tels que des panneaux sandwich jusqu'à 40 mm ou des matériaux translucides comme le polycarbonate.

Grâce à sa conception fonctionnelle et adaptable, il peut être configuré **aussi bien comme serre de production que comme espace de stockage agricole**, offrant résistance, luminosité et une solution optimisée pour les différents besoins du secteur.



▷ Dimensions au choix



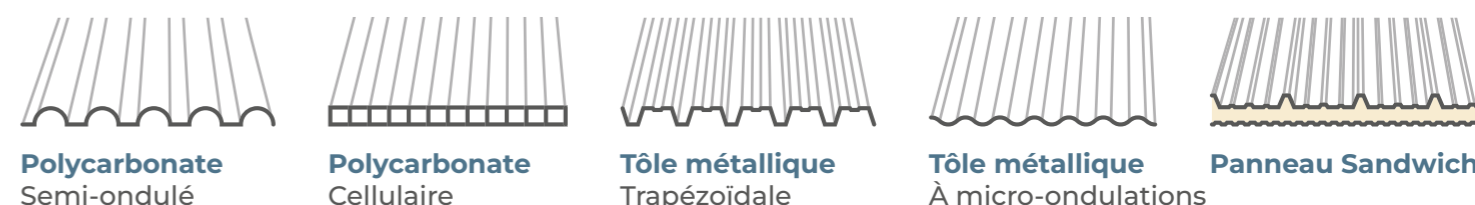
b. Hauteur sous gouttière (options)

3,0 m	3,5 m	4,0 m	5,0 m	5,5 m	6,0 m	6,5 m	7,0 m
-------	-------	-------	-------	-------	-------	-------	-------

c. Options de modulation

c1. Extérieur	2,0 m	2,5 m	↳ Séparation entre les arcs et entre les poteaux ext.		
c2. Intérieur	2,0 m	4,0 m	2,5 m	5,0 m	↳ Distance de séparation entre les poteaux int.

▷ Options de revêtements rigides*



*D'autres revêtements, tels que du plastique ou un filet, peuvent être installés sur le périmètre. Non disponibles pour le toit.

▷ Caractéristiques principales

- TOIT À DEUX VERSANTS**
 Cette conception à deux versants offre une surface régulière et stable, facilitant l'installation de revêtements rigides.
- HAUTEUR INTÉRIEURE IMPORTANTE**
 La hauteur de travail permet d'installer un écran thermique, un filet d'ombrage et un système d'irrigation par aspersion.
- POLYVALENCE DES REVÊTEMENTS**
 Il est compatible avec des matériaux rigides, ce qui permet de configurer le modèle comme serre ou comme entrepôt agricole.
- HAUTE RÉSISTANCE**
 Structure solide et équilibrée, capable de supporter des charges de vent ou de neige avec une grande stabilité.
- STRUCTURE 100 % DÉMONTABLE**
 Le système d'assemblage à vis permet d'assembler et de démonter facilement la structure.





www.fertri.com



CONTACTEZ-NOUS



Polígono Industrial de Vidreiro · Parcelas 32-33
15614 · Pontedeume · A Coruña · España



+34 981 430 978
invernaderos@fertri.com

